

Universitätsmedizin Göttingen

STÄPS

Studentisches Trainingszentrum
Ärztlicher Praxis und Simulation

Klinische Tutorien

Sommersemester 2012

Inhalt:

Augenheilkunde

Tutorium Augenheilkunde	05
-------------------------	----

Chirurgie

Naht- und Knotenkurs unter OP-Bedingungen	06
---	----

Gynäkologie

Gynäkologie und Geburtshilfe - praktische Übungen zu gynäkologischer Untersuchung und Geburt	07
---	----

Hals-Nasen-Ohrenheilkunde

HNO-Basics	08
------------	----

Innere Medizin

Kardiologische Untersuchung	09
Gastroenterologische Untersuchung	10
Pulmologische Untersuchung	11
Grundlagen der EKG-Befundung	12
EKG – Fit für den OSCE	13

Interdisziplinäre Tutorien

Periphere Venenpunktion	14
Arterielle Punktion	15
Lumbalpunktion	16
Grundlagen der systematischen Röntgenthorax-Befundung	17

Neurologie

Klinische-neurologische Untersuchung 18

Notfallmedizin

Basic Life Support und Airway-Management 19

Sonographie

Sono-Grundkurs: Strukturierte Abdomensonographie 20

Speziell für die Vorklinik

Basic Skills für Vorkliniker 21

Neurologie für Vorkliniker – Untersuchung der Hirnnerven 23

HNO-Basics 24

Die Anmeldung zu den Tutorien läuft online über die Internetplattform **StudIP**. Auf der nächsten Seite seht ihr wie ihr euch anmelden könnt.

Veranstaltungsort ist, wenn nicht anders ausgewiesen, das STÄPS. Bei fehlenden Raumangaben findet Ihr Euch bitte im Eingangsbereich zu den angegebenen Zeiten ein.

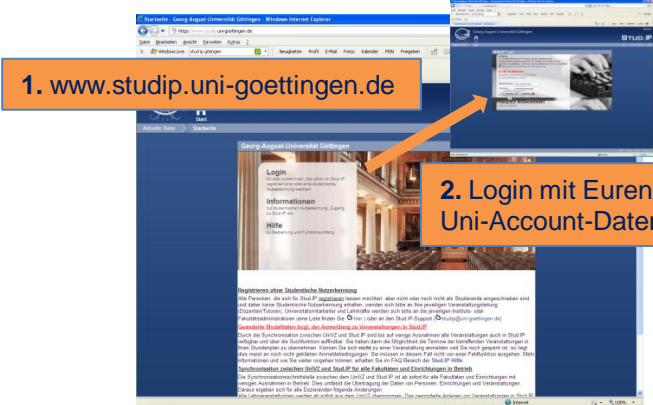
Bei Fragen zu den Tutorien bitte eine E-Mail an: staeps@med.uni-goettingen.de

Wir organisieren gerne individuelle Termine für Euch. Dazu einfach eine E-Mail (s.o.) schreiben.

Viel Vergnügen und Erfolg beim Training
der praktischen Fertigkeiten

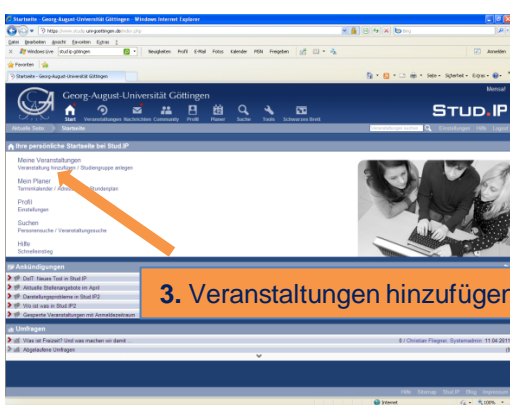
Euer STÄPS-Team



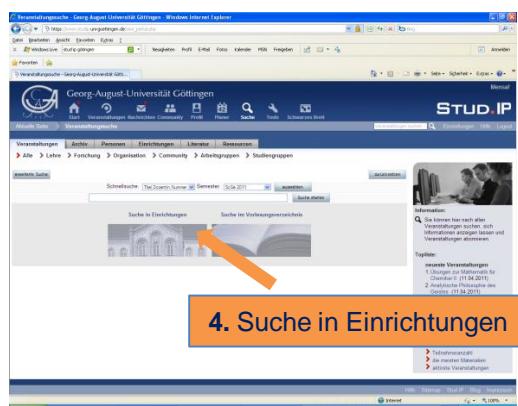


1. www.studip.uni-goettingen.de

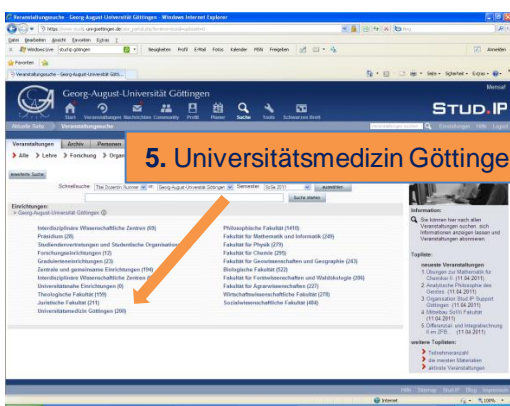
2. Login mit Euren Uni-Account-Daten



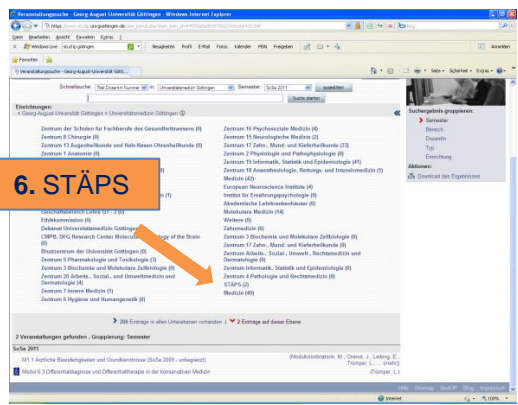
3. Veranstaltungen hinzufügen



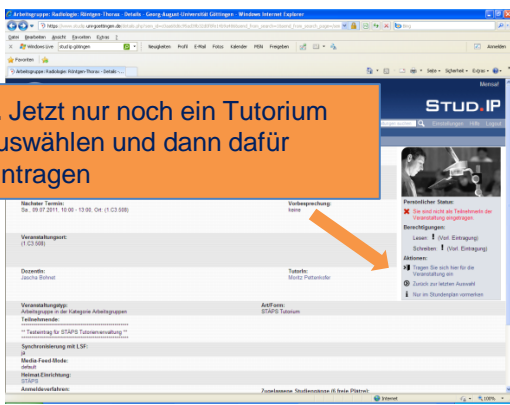
4. Suche in Einrichtungen



5. Universitätsmedizin Göttingen



6. STÄPS



7. Jetzt nur noch ein Tutorium auswählen und dann dafür eintragen

Falls Ihr zu spät seid kommt Ihr auf die Warteliste.
 Bitte meldet Euch ab, wenn ihr den Termin nicht wahrnehmen könnt.
 Dann können Kommilitonen ggf. nachrücken.
Wir helfen Euch gerne bei der Anmeldung: Mo bis Fr ab 14h

Tutorium Augenheilkunde

Beschreibung:

Wir möchten Euch in unserem Tutorium praktische Untersuchungen und Fertigkeiten rund ums Auge näher bringen. Pupillenreaktion, Gesichtsfeldmessung, Ektropionieren, Augenverbände anlegen, Funduskopieren und Vieles mehr! Als besonderes Leckerli könnt Ihr bei uns den Umgang mit der Spaltlampe üben!

Zielgruppe:

klinische Semester

Maximale Teilnehmerzahl

6 Studierende

Termine:

Folgen zur Mitte des Semesters

Zur OSCE-Vorbereitung auf das Modul 4.4 bieten wir Euch je nach Nachfrage gerne Zusatztermine an.

Naht- und Knotenkurs unter OP-Bedingungen

Beschreibung:

In diesem Tutorium sollen die Fertigkeiten (Nähen, Knoten), die in jeder Operation von einem Assistenten/ Famulanten gefordert werden, näher gebracht werden. In Kasack und Hose wird zunächst die hygienische sowie die chirurgische Händedesinfektion durchgeführt. Im Anschluss daran wird das Anziehen von sterilen Kitteln und sterilen Handschuhen geübt. Um ein authentisches Gefühl bei dem Umgang mit OP-Besteck zu vermitteln, wird der sich anschließende Naht- und Knotenkurs in OP-Tracht verbracht.

Zielgruppe:

Vorklinische und klinische Semester

Maximale Teilnehmerzahl

5 Studierende

Raum:

Themenraum Hygiene, im Erdgeschoss des STÄPS

Termine:

30.04.	17:30 – 19:45
07.05.	17:15 – 20:00
18.05.	17:30 – 19:45
21.05.	18:00 – 20:15
29.05.	18:00 – 20:15
06.06.	17:00 – 19:15
11.06.	18:00 – 20:15
25.06.	17:15 – 19:30

Gynäkologie und Geburtshilfe -

praktische Übungen zu gynäkologischer Untersuchung und Geburt

Beschreibung:

Ihr habt Interesse an Gynäkologie und Geburtshilfe? Dann seid Ihr hier genau richtig! Im Rahmen des 2,5-stündigen Tutoriums erhaltet Ihr die Möglichkeit, eine vaginale Tastuntersuchung, Speculumeinstellung und einen Cervixabstrich am Phantommodell durchzuführen und verschiedene gynäkologische Krankheitsbilder kennen zu lernen. Ein weiterer Schwerpunkt wird die Erkennung von Brustkrebs durch Palpation der Mamma sein. Darüber hinaus erlernt ihr eine geburtshilfliche Untersuchung am Modell und führt eigenständig eine Geburt durch.

Zielgruppe:

Klinische Semester

Maximale Teilnehmerzahl:

6 Studierende

Termine:

03.05. 18:00 – 20:00 Uhr

05.06. 17:00 – 19:00 Uhr

26.06. 17:00 – 19:00 Uhr

05.07 17:00 – 19:00 Uhr

.

HNO-Basics

Beschreibung:

Dieses Tutorium bietet die Möglichkeit, alle Grundlagen, die ein Hausarzt im Bereich HNO beherrschen sollte zu erlernen sowie einen noch tieferen Einblick in die HNO-Heilkunde zu erlangen. Bei Interesse bieten wir auch gerne tiefer gehende Inhalte mit vermehrter Betonung auf Pathologien an.

Zielgruppe:

Vorklinische und klinische Semester

Maximale Teilnehmerzahl

6 Studierende

Termine:

06.06.	18:00 – 20:00 Uhr
13.06.	18:00 – 20:00 Uhr
20.06.	18:00 – 20:00 Uhr

Zur OSCE-Vorbereitung bieten wir gesonderte Termine an. Diese werden in der Einführungsvorlesung des Moduls M4.4 bekannt gegeben und sind im STÄPS ausgehängt.

Kardiologische Untersuchung

Beschreibung:

Ob in der Praxis oder im Rettungswagen: Die kardiologische Untersuchung sollte von jedem Mediziner beherrscht werden. Daher sollen interessierte Studenten in diesem Tutorium die kardiologische Anamneseerhebung sowie die eigentliche Untersuchung in Form von Inspektion, Palpation und Auskultation erlernen oder wiederholen. Dabei wird nach der theoretischen Einführung das Gelernte in der gegenseitigen Untersuchung sowie mit dem Auskultationstrainer HARVEY vertieft. Zusätzlich wird die zielgerichtete Untersuchung zur Erkennung venöser sowie arterieller Durchblutungsstörungen erläutert.

Zielgruppe:

Klinische Semester

Maximale Teilnehmerzahl:

8 Studierende

Termine:

09.05.	18:00 – 20:00 Uhr
16.05.	18:00 – 20:00 Uhr
06.06.	18:00 – 20:00 Uhr
20.06.	16:00 – 18:00 Uhr
27.06.	16:00 – 18:00 Uhr

Gastroenterologische Untersuchung

Beschreibung:

"Ich hab' Bauchschmerzen ...". In diesem Tutorium soll der Sache auf den Grund gegangen werden!

Die spezielle Anamnese und klinische Untersuchung gehört zu den Routinefertigkeiten eines Arztes. Hier sollt Ihr, nach ein paar theoretischen Hintergrundinformationen, lernen das Abdomen richtig und vollständig zu untersuchen.

Zielgruppe:

Klinische Semester

Maximale Teilnehmerzahl:

8 Studierende

Termine:

30.04.	18:30 – 20:30 Uhr
14.05.	18:30 – 20:30 Uhr
21.05.	18:30 – 20:30 Uhr
04.06 .	18:30 – 20:30 Uhr
11.06.	18:30 – 20:30 Uhr
25.06.	18:30 – 20:30 Uhr

Pulmologische Untersuchung

Beschreibung:

Jeder, der schon einmal eine Famulatur absolviert hat, kennt das: Früher oder später kommt immer die Frage: "Kannst du mal den Patienten aufnehmen?" Und man möchte sooo gerne JA sagen!! Darum beschäftigen wir uns in dieser Lerneinheit mit dem Lungenstatus, werden den Untersuchungsablauf mit Inspektion, Palpation, Perkussion und Auskultation trainieren und mögliche Befunde besprechen. Es wäre schön, wenn jeder sein Stethoskop mitbringen könnte.

Zielgruppe:

Klinische Semester

Maximale Teilnehmerzahl:

5 Studierende

Termine:

02.05.	16:00 – 18:00 Uhr
09.05.	16:00 – 18:00 Uhr
23.05.	16:00 – 18:00 Uhr
13.06.	16.00 – 18:00 Uhr
20.06.	16:00 – 18:00 Uhr

Grundlagen der EKG-Befundung

Beschreibung:

Muss die Patientin mit Luftnot und Schmerzen im linken Arm sofort ins Herzkatheterlabor? Soll der Linkstyp bei Herrn Meier wie ein Infarkt behandelt werden? Hat das junge Mädchen mit Brustschmerzen nur Liebeskummer oder eine Perikarditis? - Das EKG liefert die Antworten. Wir helfen Euch, die Zacken und Wellen zu verstehen und üben die Grundzüge der systematischen EKG-Befundung anhand von typischen Fallbeispielen.

Zielgruppe:

Klinische Semester

Maximale Teilnehmerzahl:

6 Studierende

Termine:

03.05.. 16:00 – 18:00 Uhr

31.05. 18:00 – 20:00 Uhr

EKG – Fit für den OSCE

Beschreibung:

Das EKG ist als nicht-invasive, schnelle und diagnostisch wegweisende Untersuchung in zahlreichen medizinischen Disziplinen und ganz besonders in der Kardiologie ein festes Standbein der apparativen Diagnostik. Im OSCE werden daher schon früh die Grundlagen der EKG-Befundung geprüft. Wenn ihr einen spannenden ersten Einblick in das EKG bekommen und zugleich Sicherheit in der für den OSCE erforderlichen Interpretation gewinnen wollt, seid ihr in diesem Tutorium genau richtig. Wir machen euch "fit für den OSCE"!

Zielgruppe:

Klinische Semester

Maximale Teilnehmerzahl:

6 Studierende

Termine:

14.05.	16:00 – 18:00 Uhr
13.06.	16:00 – 18:00 Uhr
26.06.	16:00 – 18:00 Uhr

Periphere Venenpunktion

Beschreibung:

In diesem Tutorium behandeln wir zunächst die theoretischen Grundlagen der peripheren Venenpunktion und wenden diese dann praktisch in Form der Blutentnahme an. In einem folgenden Teil wird die Anlage eines peripheren Gefäßzuganges zunächst am Modell und dann gegenseitig geübt. Abschließend beschäftigen wir uns mit der Vorbereitung und Durchführung einer Infusionstherapie.

Zielgruppe:

Klinische Semester

Maximale Teilnehmerzahl:

8 Studierende

Termine:

03.05.	18:00 – 21:00 Uhr
14.05.	17:00 – 20:00 Uhr
29.05.	17:00 – 20:00 Uhr
12.06.	17:00 – 20:00 Uhr
27.06.	18:00 – 21:00 Uhr
02.07.	17:00 – 20:00 Uhr

Arterielle Punktionen

Beschreibung:

In diesem Tutorium wollen wir mit Euch die Theorie und Praxis der arteriellen Blutentnahme besprechen und an einem Modell üben. Außerdem geben wir Euch die Gelegenheit einen arteriellen Katheter zur invasiven Blutdruckmessung und Blutentnahme nach Seldinger Technik zu legen.

Zielgruppe:

Klinische Semester

Maximale Teilnehmerzahl:

5 Studierende

Termine:

07.06. 17:00 – 18:30 Uhr

03.07. 17:00 – 18:30 Uhr

Lumbalpunktion

Beschreibung:

In diesem interdisziplinären Tutorium wollen wir mit Euch die Technik der lumbalen Liquorpunktion besprechen und an einem Modell üben. Darüber hinaus gehen wir auf Aspekte der Spinalanästhesie und intrathekalen Chemotherapeutika-Applikation ein. Schließlich befunden wir gemeinsam einige ausgewählte Liquorbefunde.

Zielgruppe:

Klinische Semester

Maximale Teilnehmeranzahl:

4 Studierende

Termine:

03.05.	18:00 – 20:00 Uhr
16.05.	18:00 – 20:00 Uhr
30.05..	18:00 – 20:00 Uhr
14.06	18:00 – 20:00 Uhr
28.06	18:00 – 20:00 Uhr

Grundlagen der systematischen Röntgenthorax-Befundung

Beschreibung:

Und was sehen Sie hier auf dem Röntgenbild?" - "Ähm, ..."

Eine allseits beliebte Frage, auf die du nach unserem Tutorium garantiert eine gute Antwort parat hast! Denn wir bringen dir eine systematische Röntgenthorax-Befundung für das klassische p.a. - Bild bei; wir zeigen dir, wie und woran du die wichtigsten Krankheitsbilder erkennst und du bekommst die Gelegenheit in einem Quiz selbst deine neu erworbenen Kenntnisse anzuwenden!

Wir freuen uns auf dich!

Zielgruppe:

Klinische Semester

Maximale Teilnehmerzahl:

10 Studierende

Termine:

08.05.	18:00 – 19:30 Uhr
22.05.	17:00 – 18:30 Uhr
12.06.	18:00 – 19:30 Uhr
19.06.	18:00 – 19:30 Uhr

Klinisch-neurologische Untersuchung

Beschreibung:

Das Tutorium "klinisch-neurologische Untersuchung" basiert auf dem U-Kurs Neurologie im 1. klinischen Semester und soll die Lücke zum Neurologie/Psychiatrie-Modul im 5. klinischen Semester schließen. Es wiederholt die Grundlagen der klinisch-neurologischen Untersuchung und soll die Möglichkeit bieten, unter Anleitung studentischer Tutoren eine vollständige Untersuchung durchzuführen. Schließlich werden neurologische Krankheitsbilder in Form klinischer Fälle besprochen. Ideal für alle Neurologie-Interessierten und solche, die es noch werden wollen.

Zielgruppe:

Klinische Semester

Maximale Teilnehmerzahl:

8 Studierende

Termine:

08.05	18:15 – 20:00 Uhr
22.05	18:15 – 20:00 Uhr
05.06	18:15 – 20:00 Uhr
19.06	18:15 – 20:00 Uhr
03.07	18:15 – 20:00 Uhr

Basic Life Support und Airway-Management

Beschreibung:

- Basic Life Support (BLS), mit Automated External Defibrillator (AED) gemäß aktueller ERC-Richtlinien
- Supraglottische Atemwege
- Intubation mit Endotrachealtuben
- Narkoseeinleitung am Simulator

Zielgruppe:

Vorklinische und klinische Semester

Maximale Teilnehmerzahl:

8 Studierende

Termine:

Aufgrund geringer Teilnehmerzahlen im vergangenen Semester findet dieses Tutorium nur noch auf Nachfrage statt.

Einfach eine Mail an staeps@med.uni-goettingen.de

OSCE- Vorbereitung und Training: siehe Aushang und Listen im STÄPS zu gegebener Zeit

Sono-Grundkurs: Strukturierte Abdomensonographie

Beschreibung:

„Wie sieht eigentlich ein Gallenstein aus? Wie groß sind meine Nieren? Welchen Durchmesser hat meine Aorta?“

Auf all diese Fragen und noch viel mehr werdet Ihr nach dem Tutorium „Sono-Grundkurs“ Antworten können!

Der Ultraschall als diagnostisches Hilfsmittel spielt in vielen Fachdisziplinen wie z.B. Innere Medizin, Chirurgie oder Gynäkologie eine wichtige Rolle.

In diesem Tutorium werden sehr praktisch orientiert die Grundzüge der Oberbauchsonographie vermittelt, um anschließend eigenständig eine strukturierte Ultraschalluntersuchung durchführen zu können.

Von den großen Bauchgefäßen geht es über die Leber, Gallenblase, Nieren, Milz und Pankreas bis hin zur Harnblase und Prostata/Uterus.

Wir freuen uns auf Euer zahlreiches Kommen!

Zielgruppe:

Klinische Semester

Maximale Teilnehmerzahl:

4 Studierende

Termine:

02.05	16:00 - 18:00 Uhr
09.05.	16:00 - 18:00 Uhr
23.05.	14:00 – 16:00 Uhr
06.06	16:00 - 18:00 Uhr
20.06	16:00 - 18:00 Uhr
27.06	16:00 - 18:00 Uhr

Neben den hier angebotenen Terminen können individuelle Gruppentermine (mind. 2 bis max. 4 Teilnehmer) mit den Tutoren (Korbinian Gauß und Sebastian Lerzer) vereinbart werden.

Mail an: staeps@med.uni-goettingen.de

Basic Skills für Vorkliniker

Beschreibung:

Lust auch mal was Praktisches zu lernen? – Dann ist das Tutorium „Basic Skills“ genau das Richtige für Euch!

Wir möchten mit Euch Dinge üben, die Euch nicht nur im Pflegepraktikum helfen, sondern die Ihr auch im täglichen Leben als Arzt brauchen werdet!

Hier könnt Ihr das korrekte Blutdruckmessen, versch. Injektionsarten, das Blutabnehmen, das Legen einer Venenverweilkanüle, das Anlegen und Interpretieren eines EKGs lernen und üben.

Zielgruppe:

vorklinische Semester

Maximale Teilnehmerzahl:

12 Studierende

Termine:

Wir bieten euch 3 verschiedene Themenblöcke an, aus denen ihr jeweils einen Termin auswählt. Die Blöcke können auch einzeln belegt werden.

1. Block: Blutdruck , BZ und Injektionen (i.c./s.c./ i.m.)

01.05.	18:00 – 20:00 Uhr
09.05.	18:00 – 20:00 Uhr
22.05.	18:00 – 20:00 Uhr
31.05.	18:00 – 20:00 Uhr
12.06.	18:00 – 20:00 Uhr

2. Block: EKG und venöse Blutentnahme

02.05.	18:00 – 20:00 Uhr
10.05.	18:00 – 20:00 Uhr
15.05.	18:00 – 20:00 Uhr
23.05.	18:00 – 20:00 Uhr
05.06.	18:00 – 20:00 Uhr
13.06.	18:00 – 20:00 Uhr

3. Block: Röntgen-Thorax und periphere Venenverweilkanüle

08.05.	18:00 – 20:00 Uhr
16.05.	18:00 – 20:00 Uhr
07.06.	18:00 – 20:00 Uhr

Neurologie für Vorkliniker – Untersuchung der Hirnnerven

Beschreibung:

Ein kurzes 2-stündiges Tutorium zur Untersuchung der Hirnnerven für alle Neurologie-Interessierten ab dem 2. Semester, mit Besprechung einiger ausgewählter klinischer Fälle.

Zielgruppe:

Vorklinische Semester ab dem 2. Fachsemester

Maximale Teilnehmerzahl:

8 Studierende

Termine:

09.07.	18:00 – 20:00 Uhr
10.07.	18:00 – 20:00 Uhr
12.07.	18:00 – 20:00 Uhr
16.07.	18:00 – 20:00 Uhr

HNO-Basics

Beschreibung:

Dieses Tutorium bietet die Möglichkeit, alle Grundlagen, die ein Hausarzt im Bereich HNO beherrschen sollte zu erlernen sowie einen noch tieferen Einblick in die HNO-Heilkunde zu erlangen. Bei Interesse bieten wir auch gerne tiefer gehende Inhalte mit vermehrter Betonung auf Pathologien an.

Zur OSCE-Vorbereitung bieten wir gesonderte Termine an. Diese werden in der Einführungsvorlesung des Moduls M4.4 bekannt gegeben und sind im STÄPS ausgehängt.

Zielgruppe:

Vorklinische und klinische Semester

Maximale Teilnehmerzahl

6 Studierende

Termine:

06.06. 18:00 – 20:00 Uhr

13.06. 18:00 – 20:00 Uhr

20.06. 18:00 – 20:00 Uhr